



これが

正しい検査業務のポイントだ!!


登録検査機関  一般社団法人 北海道米麦改良協会

適正な検査証明

紙袋

検査証明書	
平成 00年産 水稻うるち玄米	荷造り、包装及び左記の事項を証明する。
銘柄 北海道産 ○○○○	
正味重量規格 30 kg	 一般社団法人 北海道米麦改良協会 
皆掛重量 30.5 kg	

フレコン

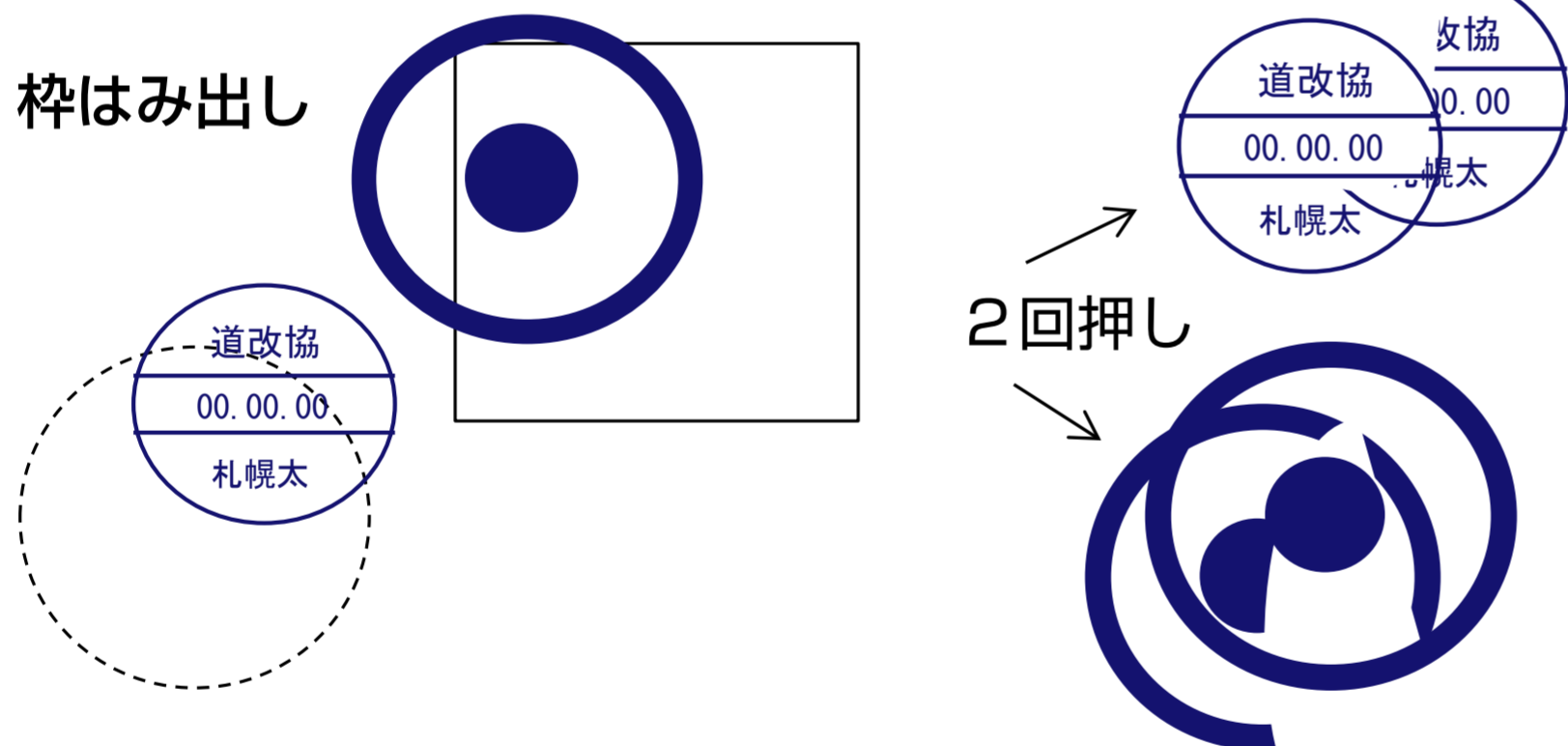
検査証明書	
検査請求者 住所 ○○○○○○○○ 氏名又は名称 △△△△△△△△	平成00年0月00日
1. 検査年月日 2. 検査成績	
種類 生産年度 銘柄 等級 数量 備考	 道改協 00.00.00 札幌大
水稻うるち玄米 00 北海道産 ○○○○ 1,020kg	
上記の事項を証明する 平成 年 月 日 一般社団法人 北海道米麦改良協会 農産物検査員 氏名	

票せん

検査証明書	
検査請求者記載欄 検査請求者 ○○ ○○ 住所 北海道○○郡△△町 代理人 △△農業協同組合 住所 北海道○○郡△△町33番 生産地 北海道 品種名 (○○○○)	荷造り、包装及び左記の事項を証明する。
平成 00 年産 種類 水稻うるち玄米 銘柄 北海道産 ○○○○ 正味重量規格 60 kg 皆掛重量 61.4 kg	
 一般社団法人 北海道米麦改良協会 	 道改協 00.00.00 札幌大

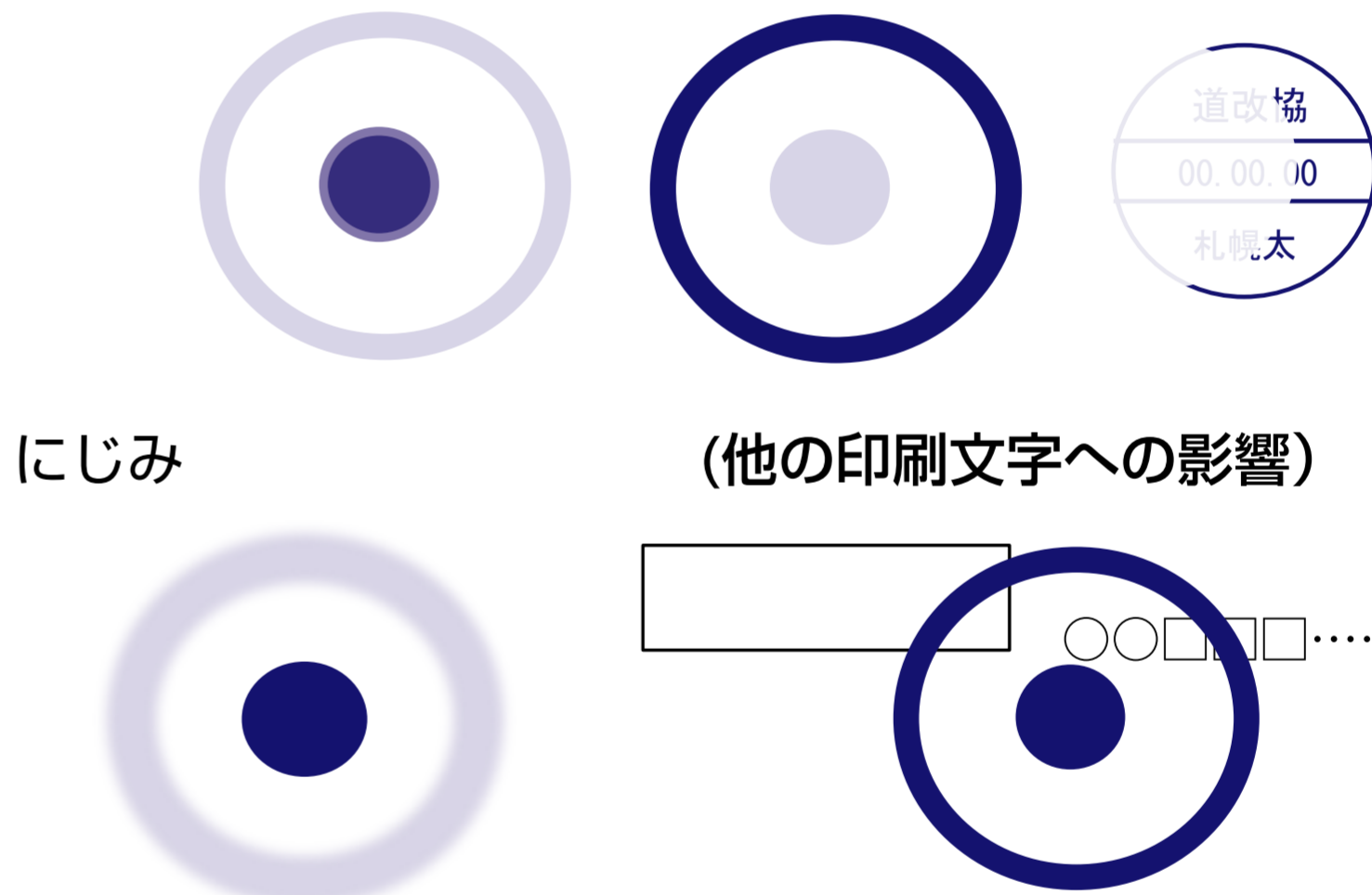
等級証印等の不適例

枠はみ出し




2回押し

不鮮明 (色が薄い・薄い)



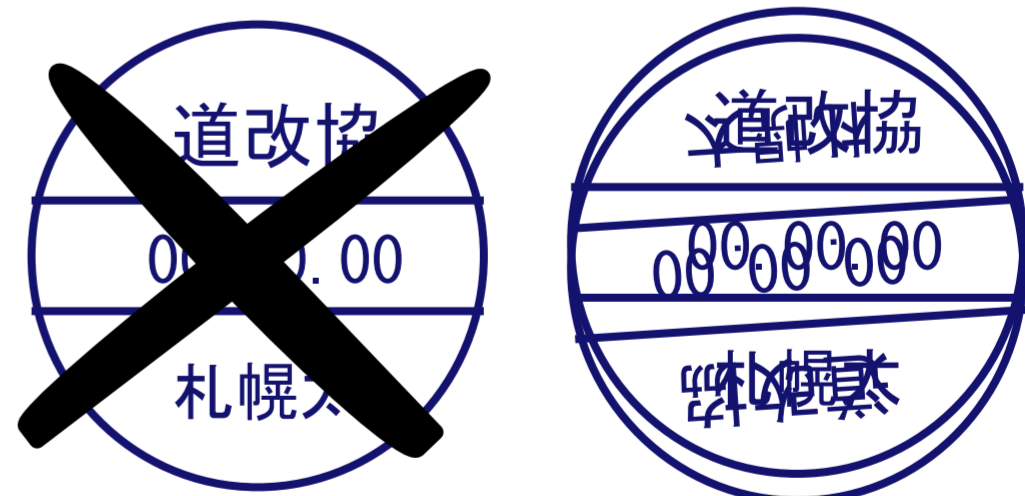
等級証印の訂正

※消印を使用し、抹消。



日付印の訂正

※マジック等で2重線又は×書で抹消又は誤印を逆さにして重ねて押印。



銘柄欄の抹消方法

抹消前		抹消後	
銘柄 北海道産○○○○○		銘柄 北海道産○○○○○	
銘柄	※北海道産から品種まで空白の場合	銘柄	_____
銘柄 北海道産	※品種が空白の場合	銘柄 北海道産	_____
銘柄 北海道産その他	※銘柄以外のものとして便宜的に記載されている場合	銘柄 北海道産その他	_____

包装されていないもの場合は、検査証明書の「銘柄」欄の記載事項欄に斜線を引く